



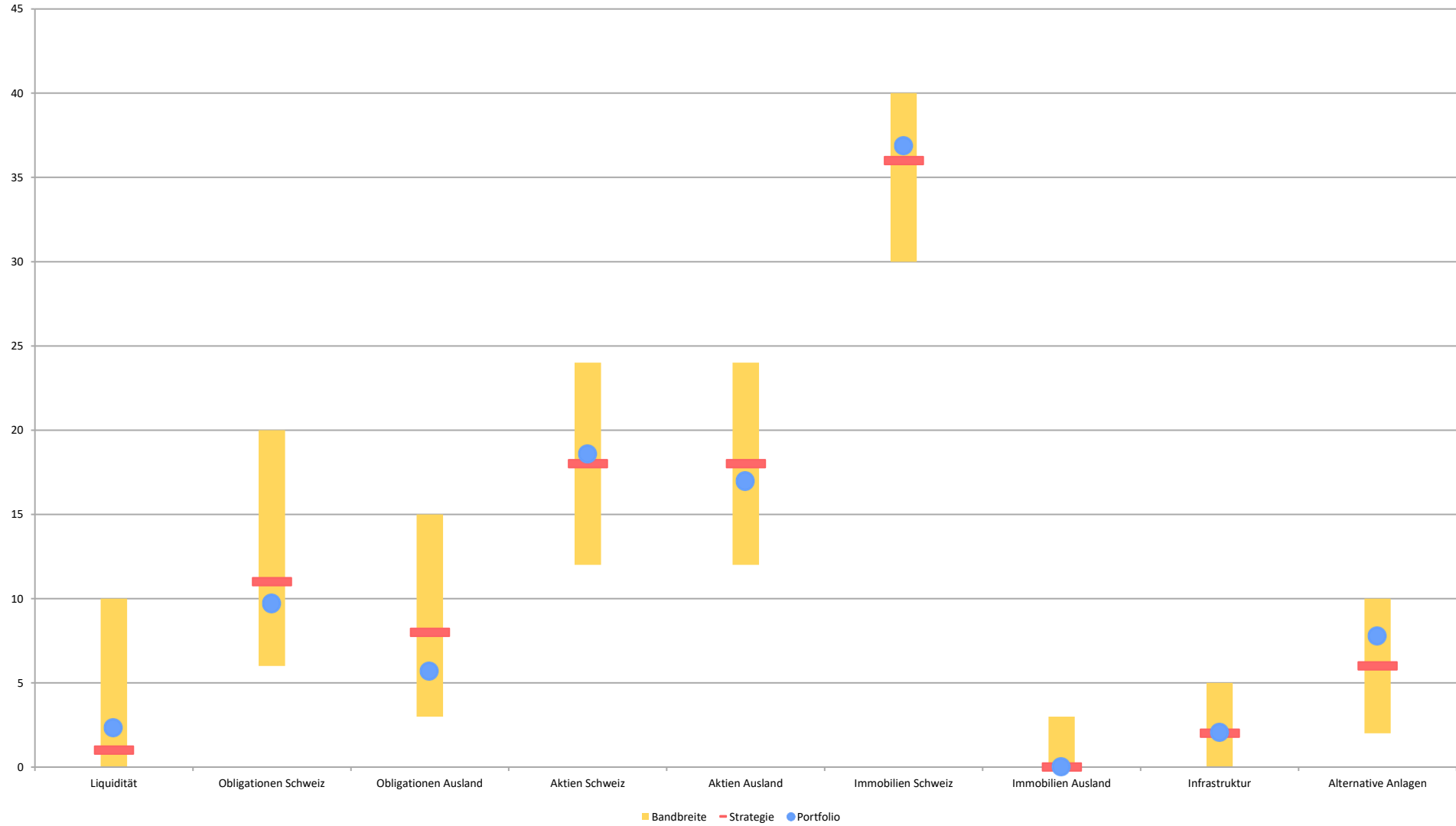
COMPACTA Sammelstiftung BVG

31.03.2026

Referenzwährung: CHF

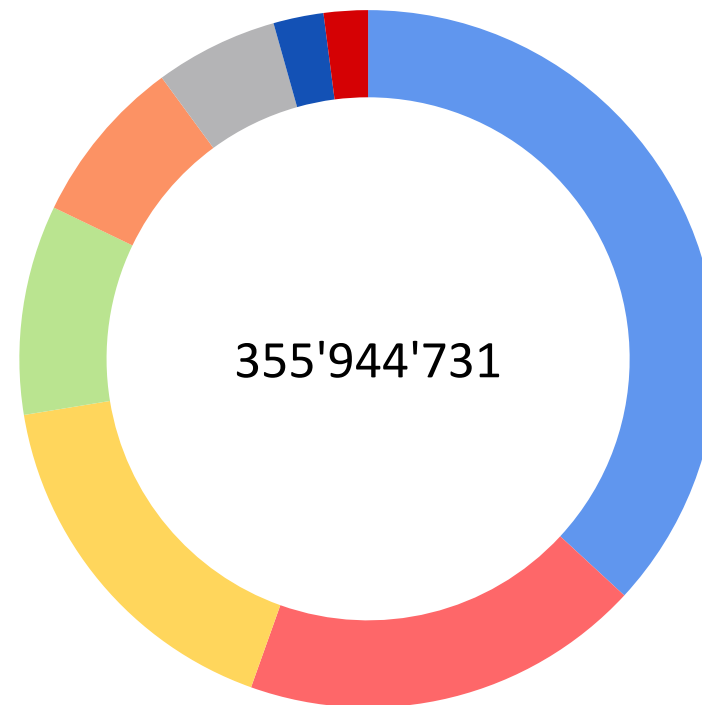
Strategie Kontrolle

Anlagekategorie	Anlage		Strategie			Differenzen		
	Anteil %	Verkaufswert	Anteil %	Minimum %	Maximum %	Differenz %	Verkaufswert	Kontrolle
Liquidität	2.33	8'282'744	1.00	0.00	10.00	1.33	4'723'297	●
Obligationen Schweiz	9.71	34'576'258	11.00	6.00	20.00	-1.29	-4'577'663	●
Obligationen Ausland	5.70	20'295'525	8.00	3.00	15.00	-2.30	-8'180'054	●
Aktien Schweiz	18.58	66'127'533	18.00	12.00	24.00	0.58	2'057'481	●
Aktien Ausland	16.98	60'429'309	18.00	12.00	24.00	-1.02	-3'640'742	●
Immobilien Schweiz	36.87	131'235'013	36.00	30.00	40.00	0.87	3'094'910	●
Immobilien Ausland	0.00	0	0.00	0.00	3.00	0.00	0	●
Infrastruktur	2.05	7'281'063	2.00	0.00	5.00	0.05	162'169	●
Alternative Anlagen	7.79	27'717'285	6.00	2.00	10.00	1.79	6'360'601	●
Total	100.00	355'944'731	100.00					



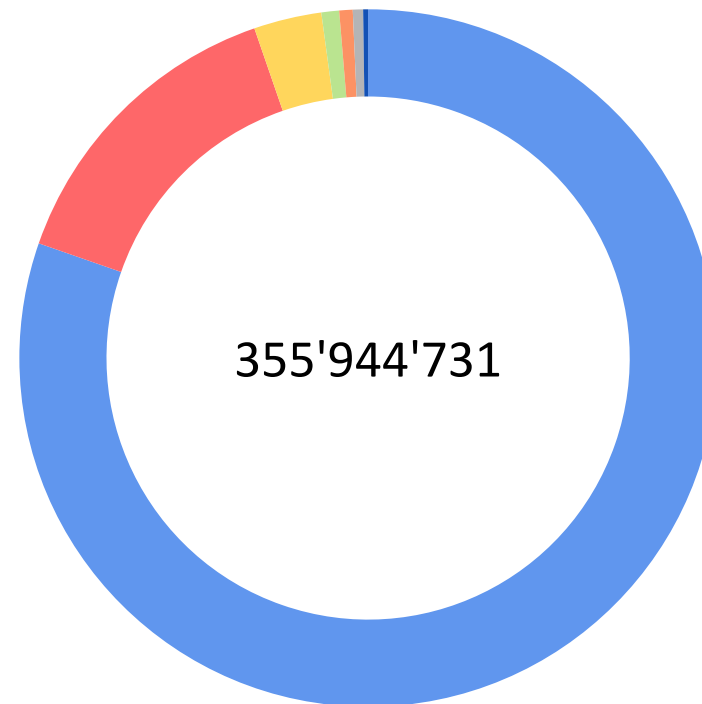
Allokation

Gruppe	Verkaufswert	Anteil in %
Immobilien Schweiz	131'235'013	36.87
Aktien Schweiz	66'127'533	18.58
Aktien Ausland	60'429'309	16.98
Obligationen Schweiz	34'576'258	9.71
Alternative Anlagen	27'717'285	7.79
Obligationen Ausland	20'295'525	5.70
Liquidität	8'282'744	2.33
Infrastruktur	7'281'063	2.05
Total	355'944'731	100.00



Währungsexposure

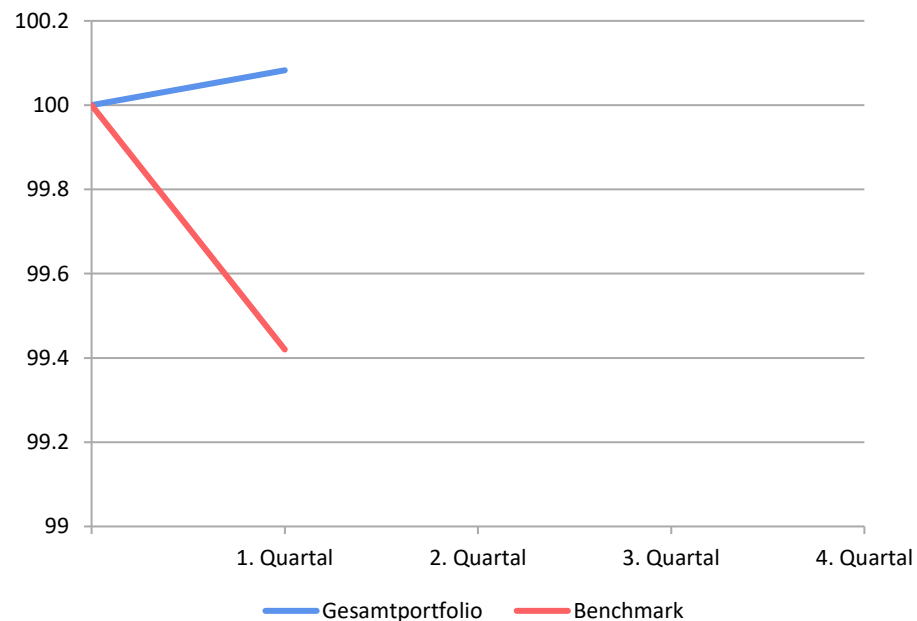
Gruppe	Exposure mit Marchz	Anteil in %
CHF	285'948'034	80.33
USD	51'178'490	14.38
EUR	11'185'402	3.14
GBP	2'919'460	0.82
ÜBR	2'215'976	0.62
JPY	1'688'363	0.47
CAD	809'007	0.23
Total	355'944'731	100.00



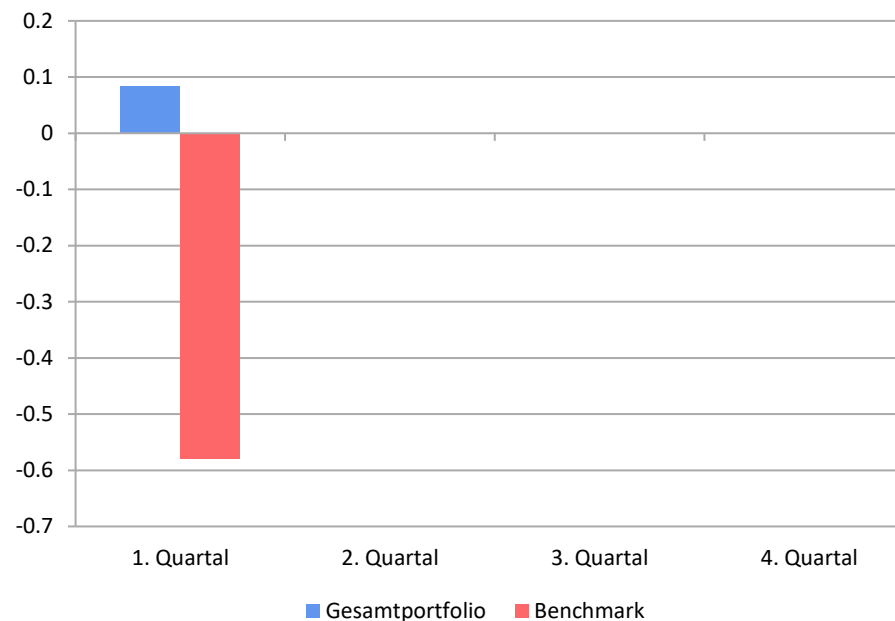
BVV 2 - Kategoriebegrenzungen

Gruppe	Anlage		BVV 2		Kontrolle
	Anteil %	Verkaufswert	Art. 55	Maximum %	
Grundpfandtitel	0.00	0.00	a	50.00	●
Aktien	35.56	126'556'842.10	b	50.00	●
Immobilien	36.87	131'235'013.31	c	30.00	●
Immobilien Ausland	0.00	0.00	c	10.00	●
Alternative Anlagen	7.79	27'717'285.04	d	15.00	●
Anlagen in FW ohne Absicherung	19.67	69'996'696.99	e	30.00	●
Infrastruktur	2.05	7'281'063.46	f	10.00	●
Private Debt/Equity CH	0.00	0.00	g	5.00	●

Kumulierte Performance



Performanceentwicklung



		1. Quartal	2. Quartal	3. Quartal	4. Quartal	YTD
	Portfolio	0.08				0.08
355'944'731	Benchmark	-0.58				-0.58
	Relativ	0.66				0.66
	BM Pictet BVG 2005-25	-1.28				-1.28
	BM Pictet BVG 2005-40	-1.73				-1.73
	BM Pictet BVG 2005-60	-2.27				-2.27